

eBOOK



J'apprends la prière

avec

TALAMIZE

بِسْمِ اللَّهِ الرَّحْمَنِ الرَّحِيمِ



Assalam 'alaykoum

Je m'appelle
Moussa, Abou Youssouf,
je suis concepteur
de supports interactifs
Ludo-éducatifs et
fondateur du site Talamize.

www.talamize.com



TALAMIZE

Propose des supports interactifs,
pour que nos enfants puissent
découvrir et apprendre
la langue arabe et notre religion,
tout en prenant du plaisir.

www.talamize.com





Ton eBook

J'apprends la prière avec Talamize

Je te remercie pour ta confiance et demande à Allah que cet eBook pour apprendre simplement et facilement la prière à ton enfant, vous soit profitable incha Allah.

www.talamize.com





Cet eBOOK

est tiré du tout premier programme interactif pour apprendre la prière aux enfants.





Ce programme

n'est pas un programme de jurisprudence avec des règles concernant les obligations ou les sunnas de la prière, choses que même nous adulte avons du mal à maîtriser...Non !

www.talamize.com





Ce programme

a pour objectif
de faire découvrir et apprendre
à nos enfants les choses simples
mais essentielles de la prière
en commençant par :
comment faire les ablutions
et ensuite :
comment faire la prière...

www.talamize.com





Mais avant tout,

ce programme a été conçu pour que cet apprentissage reste pour nos enfants un moment de plaisir, afin que cela reste gravé dans leur mémoire et leur donne l'envie par la suite de mettre en pratique toutes les connaissances qu'ils auront acquises.

Incha Allah





Ce programme Contient :

- 9 livres entièrement interactifs
- + De 390 pages d'activités
- Des leçons
- Des exercices
- Des tests de connaissances
- Des invocations
- Des Hadiths
- Des jeux
- Des surprises...



Ce programme,

a été écrit avec comme
référence deux ouvrages :

Le premier :

LA PRIÈRE DU PROPHÈTE

Décrite du commencement à la fin
comme si vous la voyiez

Al-Imam

Mouhammed

Nâsir Ad-Dîn Al-Albânî



Le second :

BOULOUGH AL MARÂM

Al-Hâfidh Ibn Hajar Al-'Asqalânî

Agrémenté d'enseignements de
Shaykh Al-'Uthaymin, Al-Fawzan,
Ar-Râjihî

Authentification des hadiths
Shaykh Al-Albânî



<http://www.talamize.com/japprends-la-priere/>



DROIT D'AUTEUR

Cet eBook
a été édité par :
Moussa, Abou Youssouf
Fondateur du site Talamize.

Il est interdit
de le modifier ou de le partager.
Il est protégé par le droit d'auteur.

www.talamize.com



Première Partie

بِسْمِ اللَّهِ الرَّحْمَنِ الرَّحِيمِ



Assalam 'alaykoum

Je m'appelle
Moussa, Abou Youssouf,
je suis ton tout nouveau professeur.

Ensemble,
nous allons voir quelques leçons et
faire quelques exercices très simples,
qui vont t'aider à apprendre un des
plus importants actes d'adoration
qu'Allah nous a ordonné d'accomplir

" LA PRIÈRE "





Allah nous dit :

" Il ne leur a été commandé que
d'adorer Allah,
Lui vouant un culte exclusif,
d'accomplir la prière et
d'acquitter la zakat.
Et voilà la religion de droiture."

Sourate 98 Al-Bayyinah
Verset 5





قَالَ اللَّهُ تَعَالَى

Allah le Très Haut a dit :

وَمَا أُمِرُوا إِلَّا لِيَعْبُدُوا اللَّهَ مُخْلِصِينَ لَهُ الدِّينَ حُنَفَاءَ

وَيُقِيمُوا الصَّلَاةَ وَيُؤْتُوا الزَّكَاةَ وَذَلِكَ دِينُ الْقِيَمَةِ

Sourate 98 Al-Bayyinah,
Verset 5





La prière

est une obligation pour tous
les musulmans.

Elle est le rendez-vous le plus
important de la journée avec
notre Créateur.

Elle permet de se souvenir d'Allah,
de faire le bien et de nous
éloigner du mal.



**Combien doit-on
accomplir de prière
par jour ?**

4

5

6





Chacune

des 5 prières obligatoires
doit être accomplie à un moment
bien déterminé de la journée.

C'est à dire,
que chaque prière a son heure
bien précise.





La prière

comprend des actes très précis
à accomplir.

Il nous est interdit d'inventer de
nouvelles choses ou même
de la faire comme on le voudrait.

Pour que notre prière soit acceptée
par Allah, il y a deux conditions très
importantes à respecter.



1

La première

condition pour que notre prière
soit acceptée.

C'est qu'elle doit être accomplie
uniquement pour plaire
à Allah.






2

La deuxième

condition,
c'est que notre prière
doit être accomplie
de la même façon que le
Prophète Mohammed ﷺ
l'accomplissait
lui-même.





Je fais la prière pour ?

Allah

Mes amis

Les gens

Mes parents





Sache mon enfant,

que personne ne fera la prière à ta place. C'est toi seul qui dois faire l'effort de l'accomplir, afin de te rapprocher d'Allah et d'obtenir sa satisfaction.

Mais sais-tu quelle récompense Allah a promise à tous ceux qui accomplissent la prière correctement ?





Abou Hourayra a dit :

" J'ai entendu

le Messager d'Allah ﷺ dire :

"Que pensez-vous si l'un de vous avait devant sa porte une rivière où il se laverait cinq fois par jour.

Est-ce qu'il lui resterait quelque chose de sa saleté ?

Ils dirent : "Il ne lui en reste rien".

Il dit : " Telle est l'image des cinq prières quotidiennes par lesquelles Allah efface les fautes". (URA)





La prière

est l'une des choses les plus importantes que le Prophète Mohammed ﷺ ait expliqué aux gens.

Il nous obligea même à l'imiter en disant :

صَلُّوا كَمَا رَأَيْتُمُونِي أُصَلِّي

"Priez comme vous m'avez vu prier"





Le Prophète Mohammed صَلَّى اللهُ عَلَيْهِ وَسَلَّمَ

a aussi annoncé la bonne nouvelle
à celui qui accomplirait cette prière
de la même manière que lui.

Qu'une telle personne
a la promesse d'Allah qu'Il le fera
entrer au paradis
en disant :





" Cinq prières qu'Allah a rendues
obligatoires :

Celui qui parfait leurs ablutions, et
les prie à leurs heures, et complète
leurs inclinaisons, leurs
prosternations et l'humilité lors de
leur accomplissement.

Il a une promesse d'Allah qu'Il lui
pardonnera. Et celui qui ne le fait
pas, n'a aucune promesse d'Allah.

S'Il veut Il lui pardonne et
s'Il veut Il le punit ".

Hadith sahih Abou Daoud





Prépare-toi pour la prière

Avant de commencer une prière
tu dois obligatoirement
accomplir quelque chose
pour que celle-ci soit
acceptée par Allah.





Avant d'accomplir La prière, je dois faire :

Mes devoirs

Du sport

Les ablutions



Sache mon enfant,

que les ablutions
consistent à nettoyer avec de l'eau
certaines parties de ton corps,
afin de te purifier et
de te préparer à rencontrer
ton Seigneur.





Allah nous dit dans le Coran

« Ô vous les croyants !

Lorsque vous voulez accomplir la prière, lavez vos visages et vos mains jusqu'aux coudes, passez les mains mouillées sur vos têtes, et lavez vos pieds jusqu'aux chevilles. »

Sourate 5 Al-Ma'idah, verset 6





Les ablutions

comptent parmi les plus importantes conditions de la prière.

D'après Abou Hourayra,

Le Prophète ﷺ a dit :

" Allah n'accepte pas la prière de celui d'entre vous qui est en état d'impureté, jusqu'à ce qu'il accomplisse ses ablutions".

Rapporté par Al-Boukhâri et Mouslim





Comment appelle-t-on les ablutions en arabe ?

الصَّلَاةُ

الزَّكَاةُ

الْوُضُوءُ



بِسْمِ اللَّهِ الرَّحْمَنِ الرَّحِيمِ



J'apprends

الْوُضُوءُ

les ablutions





L'intention

Avant de commencer
tu dois formuler l'intention
au fond de ton cœur
d'accomplir les ablutions
pour la prière.





Bismillah

Ensuite tu dois dire :

[BISMILLAH]

بِسْمِ اللّٰهِ





Les mains

Ensuite,
il faut te laver 3 fois les mains.





La bouche

Ensuite,
il faut te rincer 3 fois la bouche.





Petite révision !



**Remets dans l'ordre
de 1 à 4**



L'intention



Les mains



بِسْمِ اللّٰهِ

Bismillah



La bouche





Le nez

Ensuite,
il faut te laver 3 fois le nez en
inspirant, puis en expirant l'eau.





Le visage

Ensuite,
il faut te laver 3 fois le visage.





Petite révision !



**Remets dans l'ordre
de 1 à 4**



Le visage



Les mains



Le nez



La bouche





Le bras droit

Ensuite,
il faut te laver 3 fois le bras droit
jusqu'au coude.





Le bras gauche

Puis,
il faut te laver 3 fois le bras gauche
jusqu'au coude.





Petite révision !



**Remets dans l'ordre
de 1 à 6**



Le visage



Les mains



Le bras droit



Le nez



Le bras gauche



La bouche





La tête

Ensuite,
il faut passer les mains mouillées du
front jusqu'à la nuque, puis revenir
vers le front. C'est-à-dire faire un
aller-retour une seule fois.





Les oreilles

Ensuite,
il faut se nettoyer les oreilles
à l'intérieur et à l'extérieur
une seule fois.





Petite révision !



**Remets dans l'ordre
de 1 à 8**



Le nez



Bras gauche



Le visage



Les oreilles



Bras droit



La bouche



La tête



Les mains





Le pied droit

Ensuite,
il faut te laver 3 fois le pied droit
jusqu'à la cheville.





Le pied gauche

Puis,
il faut te laver 3 fois le pied gauche
jusqu'à la cheville.





Petite révision !



**Remets dans l'ordre
de 1 à 10**



Le visage



Bras droit



La bouche



Les oreilles



Les mains



Pied gauche



Bras gauche



Le nez



La tête



Pied droit





Tu finis les ablutions par une invocation

" J'atteste qu'il n'y a de divinité digne d'adoration qu'Allah, n'ayant aucun associé et j'atteste que Mohammed est son serviteur et messenger "

" Ô Allah !
Inscris-moi parmi ceux qui se repentent et se purifient constamment "





أَشْهَدُ أَنْ لَا إِلَهَ إِلَّا اللَّهُ وَحْدَهُ لَا شَرِيكَ لَهُ
وَ أَشْهَدُ أَنَّ مُحَمَّدًا عَبْدُهُ وَرَسُولُهُ

اللَّهُمَّ اجْعَلْنِي مِنَ التَّوَّابِينَ
وَ اجْعَلْنِي مِنَ الْمُتَطَهِّرِينَ



Récapitulatif des ablutions





Je formule l'intention dans mon cœur

Je dis bismillah

Je lave 3 fois mes mains

Je rince 3 fois ma bouche

Je lave 3 fois mon nez

Je lave 3 fois mon visage

Je lave 3 fois mon bras droit

Je lave 3 fois mon bras gauche

Je passe les mains mouillées sur ma tête

Je lave 1 fois mes oreilles

Je lave 3 fois mon pied droit

Je lave 3 fois mon pied gauche

Je finis par une invocation



Le mérite

الْوُضُوءُ

des ablutions





Abou Hourayra a dit :

"J'ai entendu

le Messager d'Allah ﷺ dire :

" Les gens de ma communauté seront appelés le jour de la résurrection tandis que leurs visages et leurs membres seront blancs sous l'effet des ablutions.

Celui d'entre vous qui peut étendre la blancheur de son visage qu'il le fasse".

Unanimement reconnu authentique





Selon 'Othman Ibn 'Affan :

Le Messager d'Allah ﷺ a dit :

" Toute personne qui a fait ses ablutions et en a respecté toutes les règles voit ses péchés sortir de son corps jusqu'à ce qu'ils sortent de dessous ses ongles ".

Rapporté par Mouslim





Selon 'Omar Ibn Al-Khattab,
le Prophète ﷺ a dit :

" Toutes les fois que l'un de vous fait
ses ablutions avec le plus grand soin,
puis dit :

« J'atteste qu'il n'y a de Dieu
que Dieu, n'ayant aucun associé et
j'atteste que Mohammed est son
serviteur et messenger," aussitôt les
huit portes du Paradis lui sont
ouvertes et il y entre par
celle qu'il veut ".

Rapporté par Mouslim





J'apprends



les invocations





Écriture

أَشْهَدُ أَنْ لَا إِلَهَ إِلَّا اللَّهُ وَحْدَهُ لَا شَرِيكَ لَهُ

وَ أَشْهَدُ أَنَّ مُحَمَّدًا عَبْدُهُ وَرَسُولُهُ



X 1





Écriture

اللَّهُمَّ اجْعَلْنِي مِنَ التَّوَّابِينَ

وَ اجْعَلْنِي مِنَ الْمُتَطَهِّرِينَ



X 1





Écriture

« J'atteste qu'il n'y a de divinité digne d'adoration qu'Allah, n'ayant aucun associé et j'atteste que Mohammed est son Serviteur et Messager »

« Ô Allah ! Inscris-moi parmi ceux qui se repentent et se purifient constamment »

X 1





[Activité] Trouve l'erreur,



Les mains



La bouche



Le nez



Le visage



1

Trouve l'erreur !



2

Trouve l'erreur !



3

Trouve l'erreur !



4

Trouve l'erreur !



5

Trouve l'erreur !



6

Trouve l'erreur !



7

Trouve l'erreur !



8

Trouve l'erreur !



9

Trouve l'erreur !



10

Trouve l'erreur !





Ce qui **annule** les Ablutions



et **m'oblige** à les
refaire



Deux **choses à retenir**

2

1

Le sommeil profond



annule les ablutions



2

Aller aux toilettes



annule les ablutions



FÉLICITATIONS !

**Tu sais
maintenant
Faire les ablutions**

الْوُضُوءُ





Deuxième Partie



بِسْمِ اللَّهِ الرَّحْمَنِ الرَّحِيمِ



J'apprends

الصَّلَاةُ

La prière





Sache mon enfant

que la prière comporte des paroles
et des gestes bien précis.

Elle commence par la glorification
d'Allah Le Très-Haut (At-Takbir)

C'est le fait de dire : « Allahou Akbar »

Et elle se termine par le salut
(At-Taslim) C'est le fait de dire :

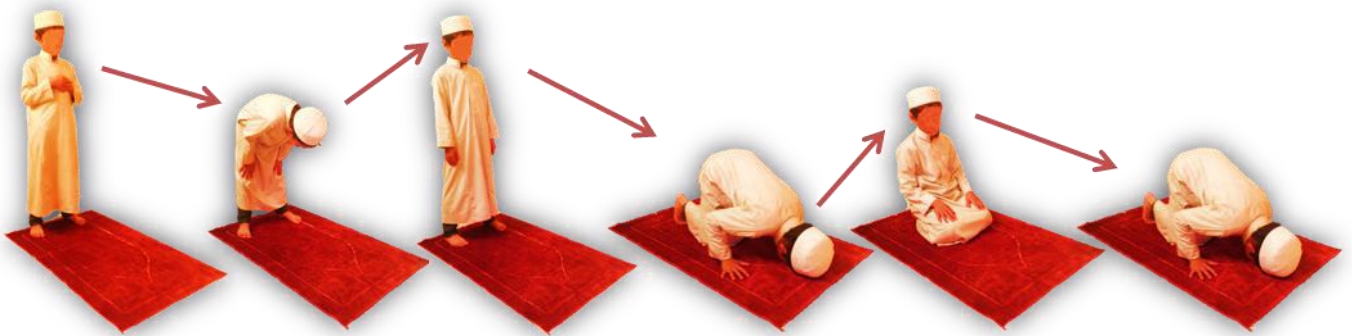
« Assalam 'alaykoum wa
rahmatoullah »



Sache mon enfant

que la prière comporte un nombre bien défini de Rakat.

Une Rakat = Une unité de prière





1 - La prière de l'aube, Sobh
compte 2 Rakats.

2 - La prière du midi, Dhohr
compte 4 Rakats.

3 - La prière de l'après-midi, 'Asr
compte 4 Rakats.

4 - La prière du coucher du soleil,
Maghreb compte 3 Rakats.

5 - La prière de la nuit, 'Icha
compte 4 Rakats.



Sache mon enfant

que chacune des cinq prières obligatoires doit être faite à un temps bien déterminé de la journée.

C'est à dire, que chaque prière, a son heure bien précise.





1 - La prière de Sobh, avant le lever du soleil.

2 - La prière de Dhohr, entre midi et le milieu de l'après-midi.

3 - La prière de 'Asr entre le milieu de l'après-midi et le coucher du soleil.

4 - La prière du Maghreb, entre le coucher du soleil et la nuit.

5 - La prière de 'Icha, jusqu'au milieu de la nuit.



Les 5 prières



1 - La prière de l'aube,
Sobh 2 Rakats.
Avant le lever du soleil.

2 - La prière du midi,
Dhohr 4 Rakats.
Quand le soleil commence
à descendre de son point
le plus haut.





3-La prière de l'après-midi 'Asr 4 Rakats. Quand ton ombre fait le double de ta taille.



4 - La prière du coucher du soleil, Maghreb 3 Rakats. Juste après le coucher du soleil.

5 - La prière de la nuit, 'Icha 4 Rakats. Au premier tiers de la nuit.





Petite révision !



**Mets les prières
dans l'ordre de 1 à 5**



'Asr

Dhohr

Sobh

Maghreb

'Icha



Petite révision !



**Mets le bon nombre
de Rakat**



'Asr

Dhohr

Sobh

Maghreb

'Icha



Comment faire la prière de l'aube ?



Sobh = 2 Rakats

بِسْمِ اللَّهِ الرَّحْمَنِ الرَّحِيمِ



Avant de commencer la prière

1 - Purifie ton corps en faisant les ablutions.

2 - Tes vêtements doivent être propres.

3 - Il faut que tu sois dans un endroit propre.

4 - Il faut que tu t'orientes vers la Qibla.

La Qibla = La direction de la prière. Vers la Ka'ba





Les ablutions

Les vêtements propres

La Qibla



Un endroit propre





Le Takbir

Tu lèves les mains à hauteur de tes épaules ou de tes oreilles, puis tu dis

" Allahou Akbar "





La Fatiha

Tu récites à voix haute la première sourate du Coran Al-Fatiha, suivie d'une autre petite sourate.



Place ta main droite sur ta main gauche.





Petite révision !



**Remets dans l'ordre
de 1 à 4**



Le Takbir



Les ablutions



La Qibla



Al-Fatiha





L'inclinaison

Ensuite tu dis le Takbir, puis tu t'inclines en posant les mains sur tes genoux, puis tu dis 3 fois :



سُبْحَانَ رَبِّيَ الْعَظِيمِ

Gloire et pureté à mon
Seigneur l'Immense

On appelle
cette position
Le Ruku'





Tu te relèves

ensuite de l'inclinaison en disant :

سَمِعَ اللَّهُ لِمَنْ حَمِدَهُ

Allah entend celui qui Le loue



Une fois complètement
relevé tu dis :

رَبَّنَا وَ لَكَ الْحَمْدُ

Seigneur,
à Toi la louange





Petite révision !



**Remets dans l'ordre
de 1 à 4**



Après le Ruku'



Le Takbir



Le Ruku'



Al-Fatiha





La prosternation

Ensuite tu dis le Takbir, puis tu te prosternes au sol, et tu dis 3 fois :

سُبْحَانَ رَبِّيَ الْأَعْلَى



Gloire et pureté à mon
Seigneur le Très Haut

On appelle
cette position

Le Sujoud



Tu te relèves

de la prosternation en disant le
Takbir, et une fois bien assis
tu dis 3 fois :

رَبِّي اغْفِرْ لِي

Mon Seigneur, pardonne moi





Petite révision !



**Remets dans l'ordre
de 1 à 6**



Après le Ruku'



Le Takbir



Le soujoud



Le Ruku'



Après le soujoud



Al-Fatiha



Tu te prosternes

une deuxième fois en disant le Takbir,
ensuite tu dis 3 fois :

سُبْحَانَ رَبِّيَ الْأَعْلَى



Gloire et pureté à mon
Seigneur le Très Haut

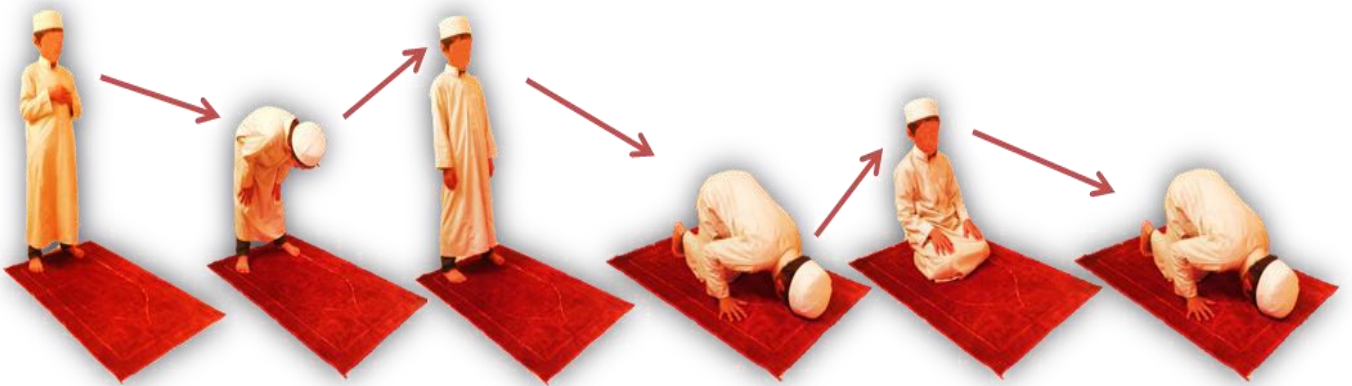
On appelle
cette position
**Le deuxième
Soujoud**





Tu viens de terminer la première Rakat

Tu vas maintenant te relever en disant le Takbir, pour commencer la deuxième Rakat.





Petite révision !



**Remets dans l'ordre
une Rakat de 1 à 7**



Al-Fatiha



Après le Ruku'



Le Takbir



Le soujoud



Deuxième soujoud



Le Ruku'



Après le soujoud



La prière de Sobh 2 Rakats




Première Rakat





Deuxième Rakat





Le Tachahoud

tu te relèves du deuxième soujoud en disant le Takbir. Une fois bien assis tu prononces à voix basse le Tachahoud + La prière sur le Prophète



Pointe l'index de ta main droite et fais des petits mouvements.





Le Taslim

Tu termines la prière en saluant à droite puis à gauche en disant à chaque fois :

السَّلَامُ عَلَيْكُمْ وَرَحْمَةُ اللَّهِ



Le Taslim =
La salutation finale





Petite révision !



**Remets dans l'ordre
de 1 à 9**



Al-Fatiha



Après le Ruku'



Le Takbir



Le taslim



Le Ruku'



Après le sujoud



Le sujoud



Tachahoud



Deuxième sujoud





J'apprends



Le Tachahoud





التَّحِيَّاتُ لِلَّهِ وَالصَّلَوَاتُ وَالطَّيِّبَاتُ
السَّلَامُ عَلَيْكَ أَيُّهَا النَّبِيُّ وَرَحْمَةُ اللَّهِ وَبَرَكَاتُهُ
السَّلَامُ عَلَيْنَا وَ عَلَى عِبَادِ اللَّهِ الصَّالِحِينَ
أَشْهَدُ أَنْ لَا إِلَهَ إِلَّا اللَّهُ
وَأَشْهَدُ أَنَّ مُحَمَّدًا عَبْدُهُ وَرَسُولُهُ





Les salutations sont à Allah,
ainsi que les prières et les bonnes
œuvres. Que le salut soit sur toi,
ô Prophète ainsi que la miséricorde
d'Allah et Ses bénédictions.
Que le salut soit sur nous et sur les
serviteurs pieux d'Allah.

J'atteste qu'il n'y a de divinité digne
d'adoration qu'Allah et j'atteste que
Mohamed est son serviteur et
Messenger.





J'apprends



la prière sur le Prophète

صلى الله
عليه
وسلم





اللَّهُمَّ صَلِّ عَلَى مُحَمَّدٍ وَعَلَى آلِ مُحَمَّدٍ
كَمَا صَلَّيْتَ عَلَى إِبْرَاهِيمَ وَعَلَى آلِ إِبْرَاهِيمَ
إِنَّكَ حَمِيدٌ مَجِيدٌ
وَبَارِكْ عَلَى مُحَمَّدٍ وَعَلَى آلِ مُحَمَّدٍ
كَمَا بَارَكْتَ عَلَى إِبْرَاهِيمَ وَعَلَى آلِ إِبْرَاهِيمَ
إِنَّكَ حَمِيدٌ مَجِيدٌ





Ô Allah,
prie sur Mohammed et sur la famille
de Mohammed comme tu as prié sur
Ibrahim et sur la famille d'Ibrahim.

Tu es certes digne de louange et
de glorification.

Ô Allah, bénis Mohammed et la
famille de Mohammed comme tu as
béni Ibrahim et la famille d'Ibrahim.

Tu es certes digne de louange et
de glorification.





Récapitulatif



de la prière de Sobh







[Activité] Trouve l'erreur,



1

Trouve l'erreur !



2

Trouve l'erreur !



3

Trouve l'erreur !



4

Trouve l'erreur !



5

Trouve l'erreur !



6

Trouve l'erreur !



7

Trouve l'erreur !



8

Trouve l'erreur !



9

Trouve l'erreur !



10

Trouve l'erreur !







Comment faire la prière du midi et de l'après-midi ?

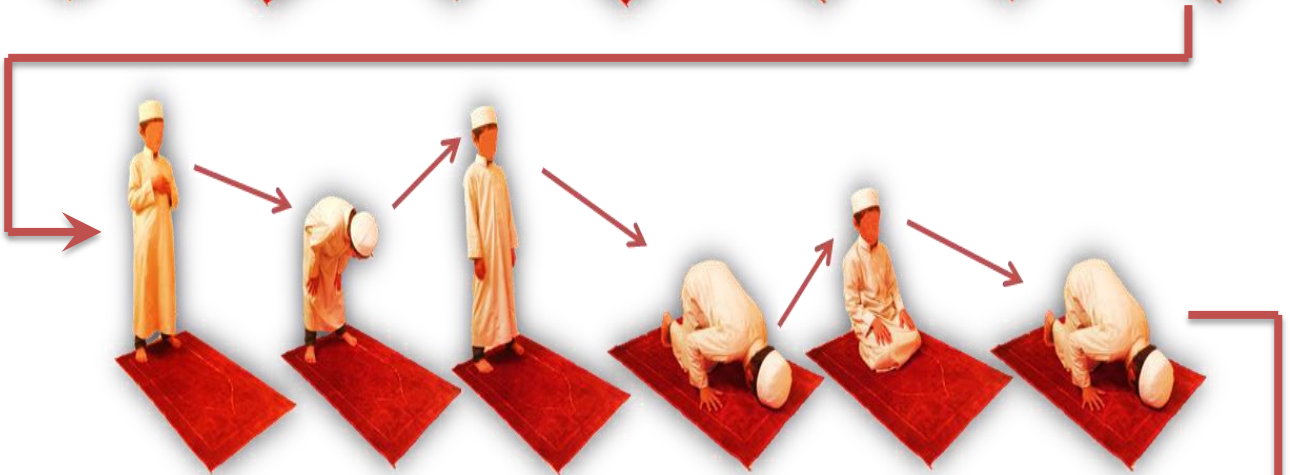


Dhohr et Asr
4 Rakats

بِسْمِ اللَّهِ الرَّحْمَنِ الرَّحِيمِ

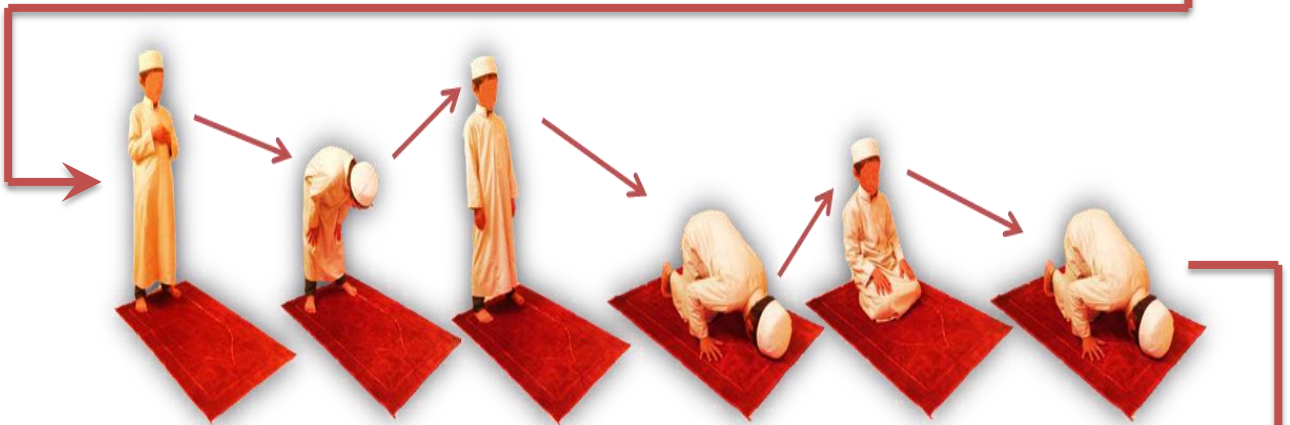



Les 2 premières Rakats





Les 2 autres Rakats





Récapitulatif de la Prière



Dhohr et Asr





La première Rakat

Sourate Al-Fatiha + une petite sourate
Tu récites à voix basse

La deuxième Rakat

Sourate Al-Fatiha + une petite sourate
à voix basse
Tu dis le Tachahoud seul, puis tu te relèves

La troisième Rakat

Tu récites seulement la sourate Al-Fatiha
à voix basse

La quatrième Rakat

Tu récites seulement la sourate Al-Fatiha
à voix basse
Tu dis le Tachahoud + La prière sur le Prophète
+ Le Taslim à droite et à gauche



Comment faire la prière du coucher du soleil ?

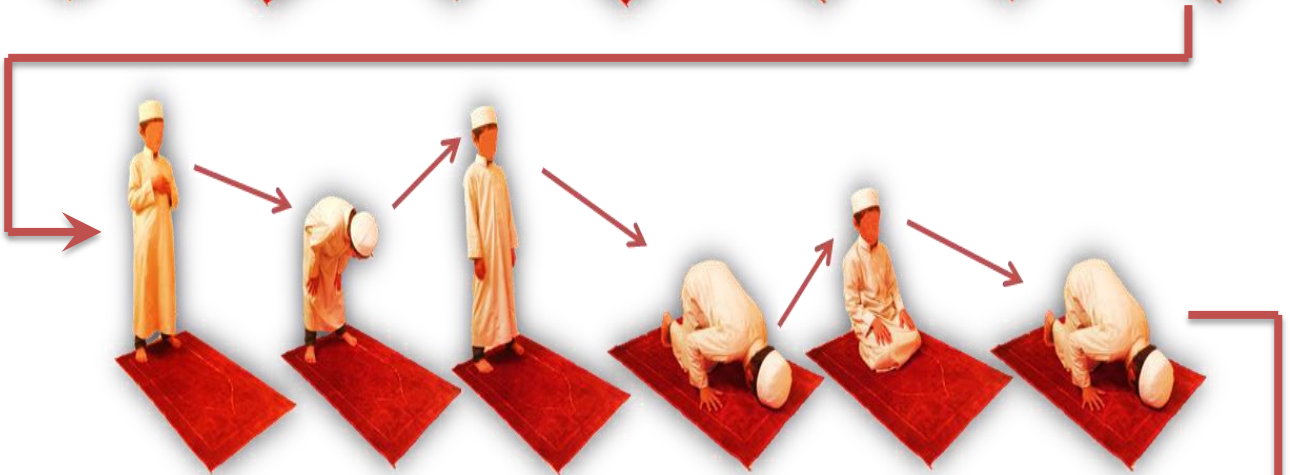


Al-Maghreb = 3 Rakats

بِسْمِ اللَّهِ الرَّحْمَنِ الرَّحِيمِ




Les 2 premières Rakats





La troisième Rakats





Récapitulatif de la Prière



Al-Maghreb





La première Rakat

Sourate Al-Fatiha + une petite sourate
Tu récites à voix haute

La deuxième Rakat


Sourate Al-Fatiha + une petite sourate
à voix haute
Tu dis le Tachahoud seul, puis tu te relèves

La troisième Rakat

Tu récites seulement la sourate Al-Fatiha
à voix basse
Tu dis le Tachahoud + La prière sur le Prophète
+ Le Taslim à droite et à gauche



Comment faire la prière du soir ?

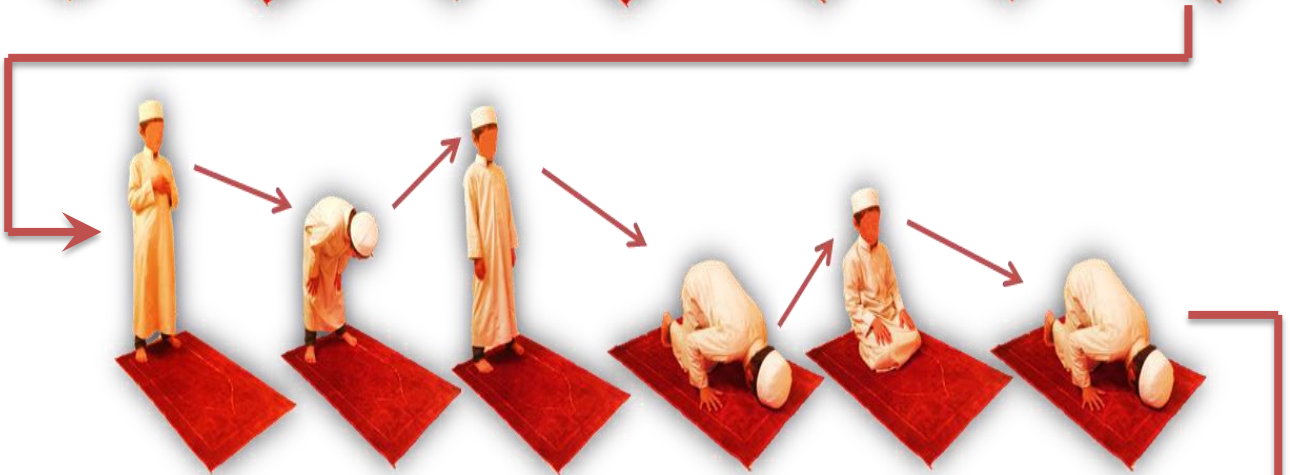


Al-Icha = 4 Rakats

بِسْمِ اللَّهِ الرَّحْمَنِ الرَّحِيمِ

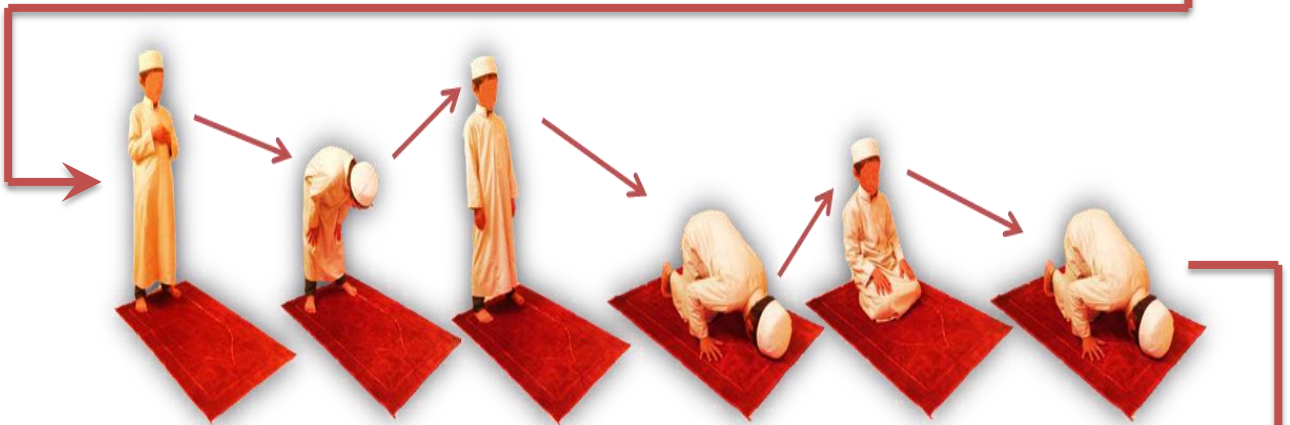



Les 2 premières Rakats





Les 2 autres Rakats





Récapitulatif de la Prière



Al-Icha





La première Rakat

Sourate Al-Fatiha + une petite sourate
Tu récites à voix haute

La deuxième Rakat

Sourate Al-Fatiha + une petite sourate
à voix haute
Tu dis le Tachahoud seul, puis tu te relèves

La troisième Rakat

Tu récites seulement la sourate Al-Fatiha
à voix basse

La quatrième Rakat

Tu récites seulement la sourate Al-Fatiha
à voix basse
Tu dis le Tachahoud + La prière sur le Prophète
+ Le Taslim à droite et à gauche



**Je récite parfois à
voix basse**



Parfois à voix haute





La prière de Sohb à voix haute

La prière de Dhohr et Asr à voix basse

La prière de Maghreb

Les 2 premières Rakats à voix haute

La troisième Rakat à voix basse

La prière de Icha

Les 2 premières Rakats à voix haute

Les 2 autres Rakats à voix basse

Pour toutes les prières

Le Tachahoud + La prière sur le Prophète à voix basse



Petite révision !



**Mets les prières à voix
basse ou haute**



'Asr

Dhohr

Sobh

Maghreb

'Icha



Après la salutation finale



At-Taslim





La demande de pardon

Après avoir prononcé le Taslim à droite et à gauche, tu restes assis puis tu dis 3 fois :

أَسْتَغْفِرُ اللَّهَ



Je demande pardon à Allah





Les glorifications

Après avoir dit 3 fois AstaghfiroullAllah,
tu dis une fois :

اللَّهُمَّ أَنْتَ السَّلَامُ وَمِنْكَ السَّلَامُ،
تَبَارَكْتَ يَا ذَا الْجَلَالِ وَالْإِكْرَامِ.

Ô Seigneur !

Tu es la paix et la paix vient de Toi.

Béni Sois-Tu, ô digne
de glorifications et de munificence.



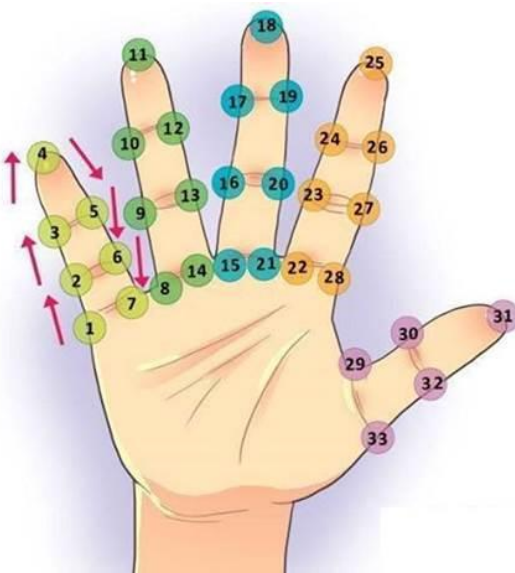


Les glorifications

Ensuite tu dis 33 fois



Il est Sunna
de compter
les glorifications
avec tes doigts.





Les glorifications

Après avoir dit 33 fois SoubhanAllah, Al-Hamdoulillah et Allahou Akbar, tu complètes à cent en disant une fois :

لَا إِلَهَ إِلَّا اللَّهُ وَحْدَهُ لَا شَرِيكَ لَهُ،
لَهُ الْمُلْكُ، وَ لَهُ الْحَمْدُ،
وَ هُوَ عَلَى كُلِّ شَيْءٍ قَدِيرٌ

Il n'y a de divinité digne d'adoration qu'Allah, Unique, sans associé, à Lui la royauté, à Lui la louange et Il est capable de toute chose.





Abou Hourayra rapporte
que le Messager d'Allah ﷺ a dit :

« Quiconque, après chaque prière
glorifie Allah trente-trois fois,
loue Allah trente-trois fois et exalte
la grandeur d'Allah trente-trois fois.

Ceci faisant quatre-vingt-dix-neuf et dit
pour compléter à cent : Il n'y a de divinité
digne d'adoration qu'Allah, Unique, sans
associé, à Lui la royauté, à Lui la louange
et Il est capable de toute chose ; verra ses
fautes pardonnées même si elles sont aussi
nombreuses que l'écume de la mer ».

Rapporté par Mouslim





Petite révision !



Mets le bon nombre



Après le Taslim combien de fois tu dois dire :

Astaghfiroullah

Al-Hamdoulillah

SoubhanAllah

Allahou Akbar



FÉLICITATIONS !

**Tu sais
maintenant accomplir
la prière comme**

الصَّلَاةُ

le Prophète ﷺ



Vous souhaitez aller plus loin ?

Et voir votre enfant prendre du plaisir à apprendre la prière pour qu'ensuite il aime la pratiquer !

Alors...



Découvrez Maintenant le programme !



[Bismillah !](#)

Cliquez ici



**Pour connaître toutes
les news Talamize!**



Rejoignez-nous !

TALAMIZE

Interactivité & Simplicité



www.talamize.com